


# ◎操作が重い・開閉しきらない


確認して下さい:開閉コードが脱線していませんか?

正常時




下から見た状態

脱線している状態



キャップを外した状態




仕切り板をまたいで、コードがセットされています



仕切り板を飛び越えてしまっています

# 修理方法: ①操作側のキャップを外す



レールを下から見た図

キャップを外します



キャップ

## 修理方法: ②コードを定位置に戻す




操作チェーン

開閉コード



修理方法: ③操作側のキャップを戻す



キャップをはめる

キャップをはめたら完成

## 原因

開閉操作時に、斜め方向に強く引っ張ると、キャップが少し浮いて隙間ができ、強く引っ張っているその瞬間に開閉コードが仕切り板を飛び越えて脱線することがあります。

コードが定位置にないので、スムーズに開閉せず、操作が重くなります。

また、コードが中でねじれてしまうと、ねじれが邪魔して最後まで開ききらなくなります。

操作時は、開閉コードを下方方向に引き、無理な操作はお避け下さい。

